

## 令和3年度 健康管理センター活動報告

### 1. 受診者数について

受診者数増および収入増を目指し、前年度および計画に対して全て達成した。

令和3年度	前年比	102.6%
-------	-----	--------

### 2. 特定保健指導の実施について

	<u>特定保健指導数</u>	<u>積極的支援</u>	<u>動機づけ支援</u>
令和3年度	150件	76件	74件

### 3. エクササイズ健診の実施について

令和3年度	251件
-------	------

### 4. 健康セミナーの開催について

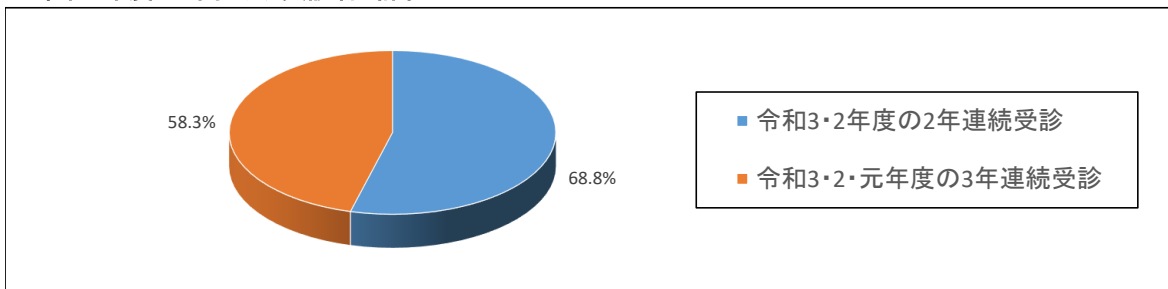
場 所 :	
日 時 :	中止
講 和 内 容 :	
参 加 者 :	

## ●健康管理センター(令和3年度)

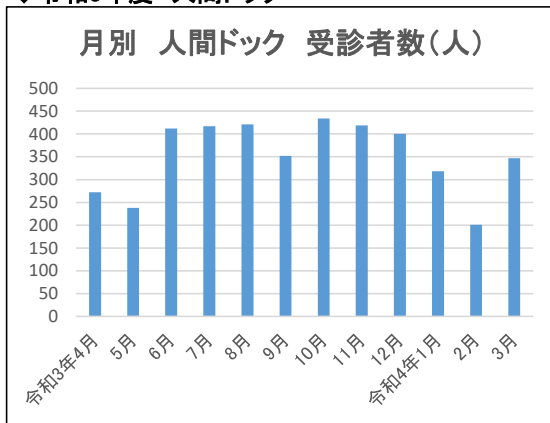
	人間ドック	生活習慣病	健診	脳ドック	肺ドック	心臓ドック	乳がん検診	子宮がん検診	合計
令和3年4月	272	215	176	34	18	6	162	123	1,006
5月	238	205	138	31	22	2	107	94	837
6月	412	269	155	47	22	1	256	225	1,387
7月	417	250	114	49	19	2	363	303	1,517
8月	421	228	98	63	22	2	359	308	1,501
9月	352	240	139	57	21	1	290	228	1,328
10月	434	324	229	72	24	1	383	302	1,769
11月	419	314	191	72	29	3	410	326	1,764
12月	400	320	184	67	12	3	382	296	1,664
令和4年1月	318	365	157	51	10	1	300	256	1,458
2月	201	400	123	46	15	1	240	194	1,220
3月	347	266	106	33	25	1	194	181	1,153
合計	4,231	3,396	1,810	622	239	24	3,446	2,836	16,604

	割合
令和3・2年度の2年連続受診	68.8%
令和3・2・元年度の3年連続受診	58.3%

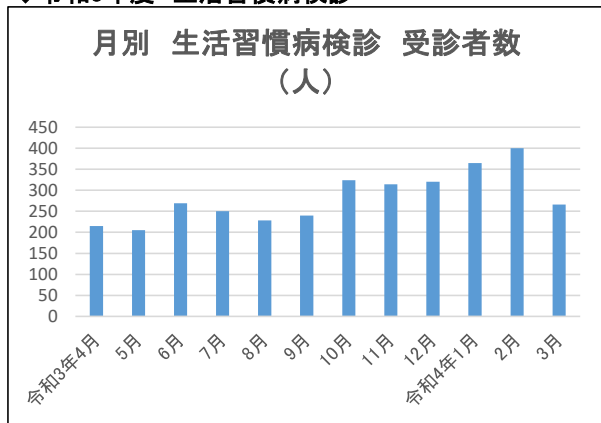
### ■令和3年度 人間ドック受診者 詳細



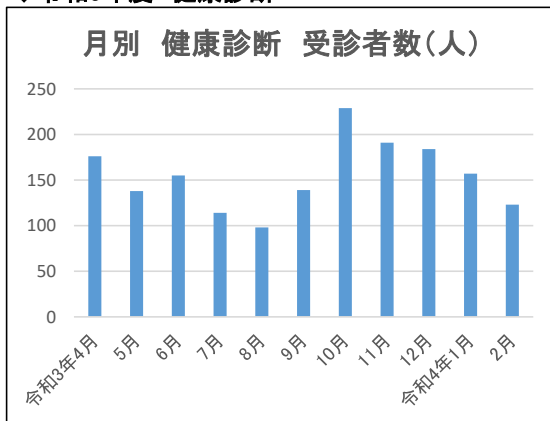
### ◆令和3年度 人間ドック



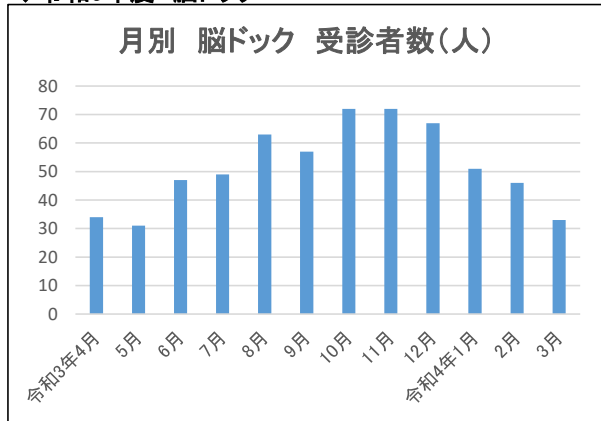
### ◆令和3年度 生活習慣病検診



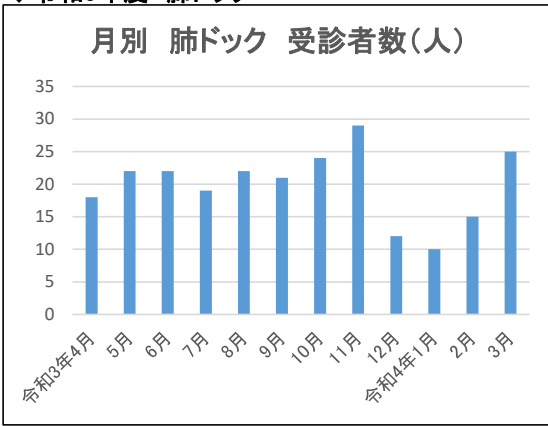
### ◆令和3年度 健康診断



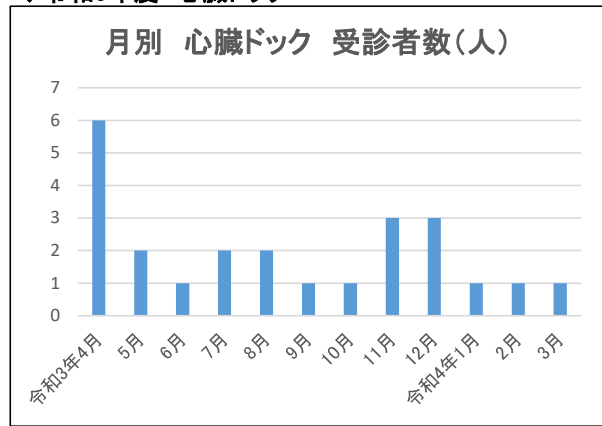
### ◆令和3年度 脳ドック



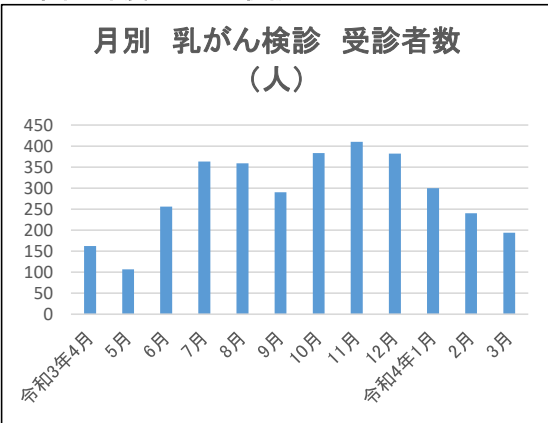
◆令和3年度 肺ドック



◆令和3年度 心臓ドック



◆令和3年度 乳がん検診



◆令和3年度 子宮がん検診

